

My Watch 2 Pro
Manual
de Usuário



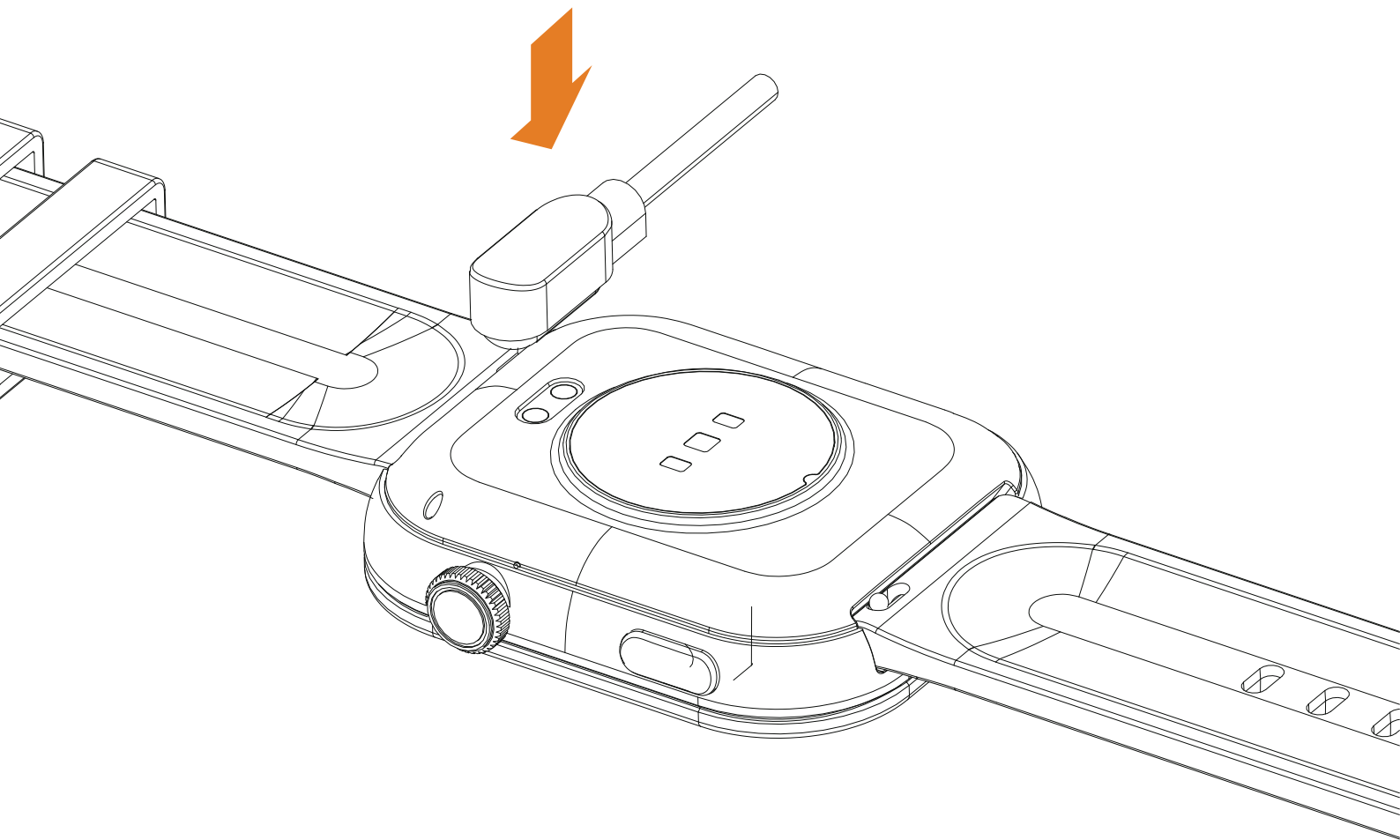
Baixe o app

Escaneie o QR Code, baixe e instale o aplicativo



Carregando e ativando

Carregue o dispositivo antes da primeira utilização; Para carregar seu dispositivo, conecte o cabo de carregamento ao adaptador ou porta USB no seu computador e faça a conexão do cabo com o relógio na posição correta.



Pareamento

Abra o aplicativo e configure seu perfil



Vá em "Dispositivo", clique em "Adicionar Dispositivo"



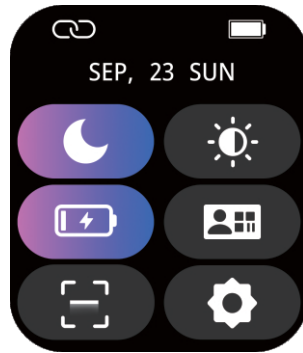
Escolha seu dispositivo na lista de pareamento



Pronto

O endereço MAC na página "configuração" - "Sobre" pode ajudá-lo a identificar seu dispositivo na lista de verificação.

Usando o Touch Screen




Controle Central

Deslize p/ Baixo

Deslize p/ CIMA

Deslize p/ ESQUERDA


Deslize p/ ESQUERDA



Menu

Deslize p/ DIREITA

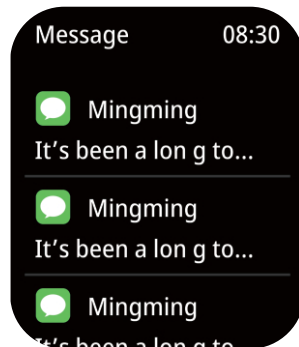
Deslize p/ DIREITA



Atividades

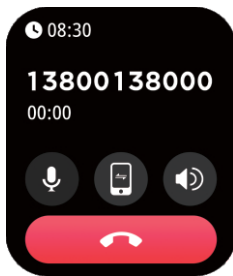
Deslize p/ Baixo

Deslize p/ CIMA



Mensagens

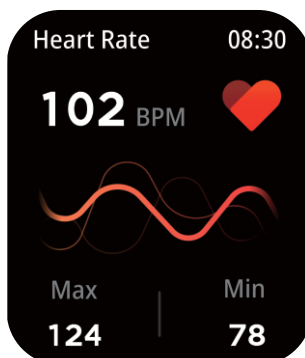
Recursos do Smartwatch



Depois de conectar o smartwatch ao telefone, você pode usar o relógio para discar e controlar o telefone para fazer e atender chamadas.

Você também pode ver o histórico de chamadas do relógio.

Você precisa manter a conexão entre o relógio e o telefone estável ao usar a função de chamada telefônica.

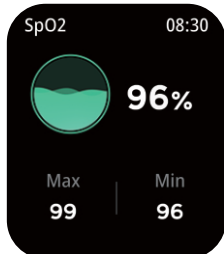


Teste de frequência cardíaca

O smartwatch pode registrar sua taxa de câmbio o dia todo.

Você também pode tocar na página para começar a medir a frequência cardíaca.


Recursos do Smartwatch



Dormir

Se você continuar usando smartwatch ao dormir, pode fornecer as horas de sono e estatísticas de qualidade do sono na tela e no APP.

NOTA: estatísticas de sono zeradas às 8h



Período

Período menstrual, ovulação pode ser definido no período do cliente, lembrete de pico de ovulação e predição.

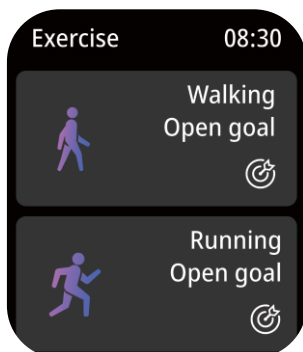
Recursos do Smartwatch



Esportes

O Smartwatch rastreia automaticamente passos dados na tela

NOTA: Suas estatísticas de movimento são zeradas à meia-noite

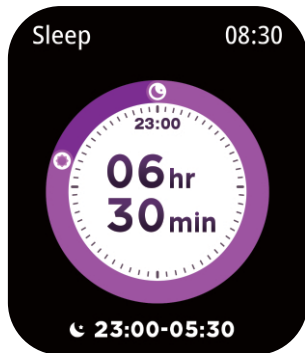


Treinamento

Toque no ícone de treinamento no menu para iniciar uma nova gravação de medidas de treinamento. Vários modos esportivos podem ser escolhidos.

A última gravação de treino será mostrada na página de treino.

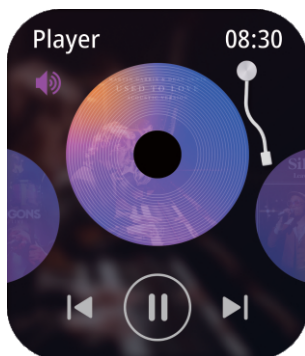
Recursos do Smartwatch



Dormir

Se você continuar usando smartwatch ao dormir, pode fornecer as horas de sono e estatísticas de qualidade do sono na tela e no APP.


NOTA: estatísticas de sono zeradas às 8h



Player

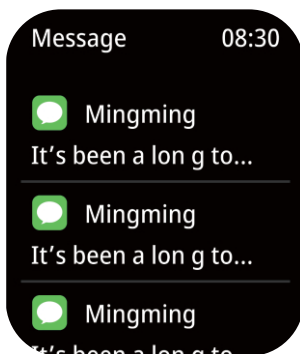
Depois de conectar o dispositivo, você pode controlar remotamente o reprodutor de música do seu telefone.

Recursos do Smartwatch



Obturador remoto

Depois de conectar o dispositivo, você pode controlar remotamente a câmera do seu telefone



Lembrete de mensagens

O dispositivo pode sincronizar notificações recebidas do twwiter, facebook, whatsapp, instagram etc.

Recentemente, 5 mensagens podem ser armazenadas.

Nota: Você pode ativar/desativar a notificação recebida no APP

Recursos do Smartwatch



Outros recursos


Outros recursos incluem cronômetro, alarme, cronômetro, brilho, ativação/desativação de mudo, modo teatro, redefinição de fábrica, desligamento e aproximadamente.



Clima

Poderia mostrar as informações meteorológicas de atual e amanhã na página do tempo. As informações meteorológicas são sincronizadas depois conectando com o APP, não será atualizado após um longo período desconectado

Recursos do Smartwatch



Lembrete de se mover

O dispositivo vibrará para lembrar você relaxa depois de 1 hora sentado.

Nota: Você pode ligar/desligar o recurso no APP



Lembrete de Beber Água

O relógio inteligente irá lembrá-lo "hora de beber água" no horário planejado para beber.

Nota: Você pode definir o recurso em a aplicação

Conhecendo seu dispositivo

1. Uso em condições úmidas

Seu dispositivo é resistente à água, o que significa que é à prova de chuva e à prova de respingos e pode resistir até mesmo aos treinos mais suados.

NOTA: Não nade com seu Smartwatch, nós também não recomendamos tomar banho com sua pulseira; embora a água não machucará o dispositivo, o que significa que ele não machuca sua pele 24 horas por dia, 7 dias por semana uma chance de respirar. Sempre que você molhar sua pulseira, seque cuidadosamente antes de colocá-lo novamente.

2. Usando o Quick View

Com o Quick View você pode verificar a hora ou a mensagem de seu telefone no seu Smartwatch sem gravar. Basta virar seu pulso em sua direção e a tela da hora aparecerá por um alguns segundos.

Informações gerais e especificações

1. Condições Ambientais

Temperatura operacional: -10°C a 50°C

Temperatura fora de operação: -20°C a 60°C

2. Tamanho

Cabe em um pulso entre 5,5 e 7,7 polegadas de circunferência.

3. Descarte e Reciclagem

Por favor, esteja ciente de que é responsabilidade do consumidor descartar e reciclar adequadamente o Smartwatch e o acompanhante componentes; Não descarte o smartwatch com lixo doméstico, a unidade smartwatch é considerada eletrônica resíduos e devem ser descartados em seu local eletrônico local de coleta de equipamentos.

Para obter mais informações, entre em contato através do site: www.haiz.ai